

PROTONET®

Verbunden. Einfach. Unabhängig.

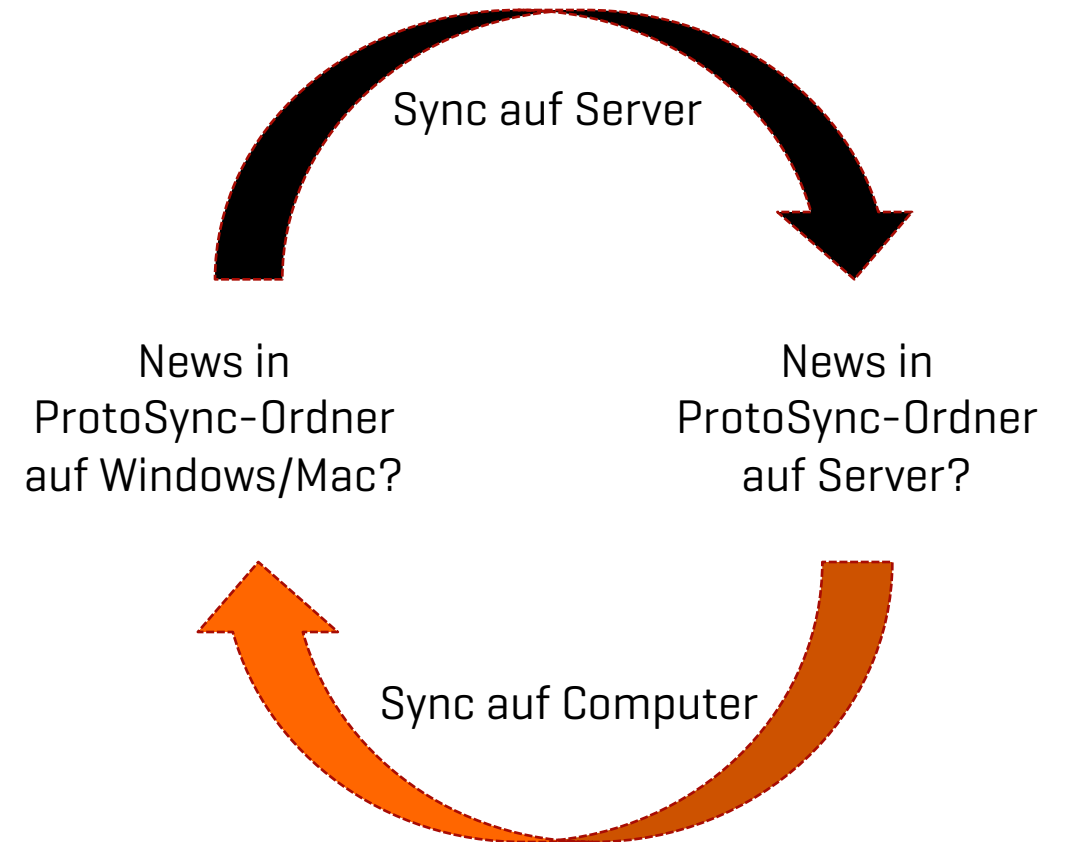
SYNCHRONISIEREN VON DATEIEN MITTELS PROTOSYNC APP

Micha Weber, Head of Customer Support & QA

2016

PROTOSYNC - FUNKTIONSWEISE

- ◆ Synchronisation des privaten ProtoSync-Ordners von Mac/Windows zu Server und andersrum
- ◆ Regelmäßiger Abgleich zwischen den Systemen
- ◆ Synchronisation erfolgt, sobald beide Seiten online
- ◆ Synchronisation im lokalen Netz und über das Internet (Autodiscovery)



WER KANN PROTOSYNC NUTZEN?

- Am Server registrierte Nutzer der Rolle
 - Administrator
 - Benutzer

DATEN IM PROTOSYNC-ORDNER SPEICHERN



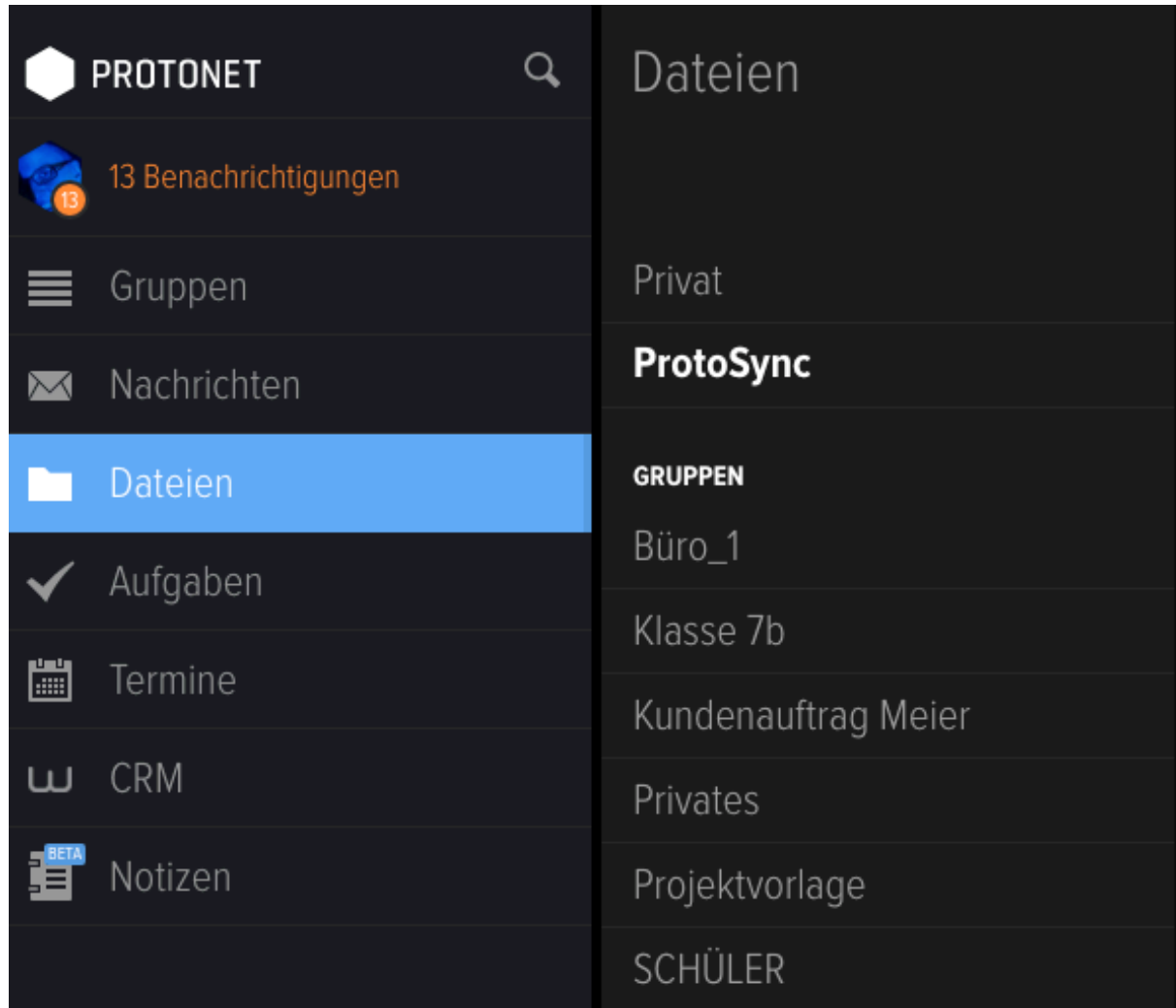
- ◆ Via Windows Explorer / Mac Finder speichern -> Auf PC / Mac
- ◆ In Windows Explorer / Mac Finder das Kontextmenü nutzen -> Auf PC / Mac
- ◆ In SOUL -> Auf dem Server
- ◆ Via Files App -> Auf dem Server

GELÖSCHTE DATEIEN WIEDERHERSTELLEN

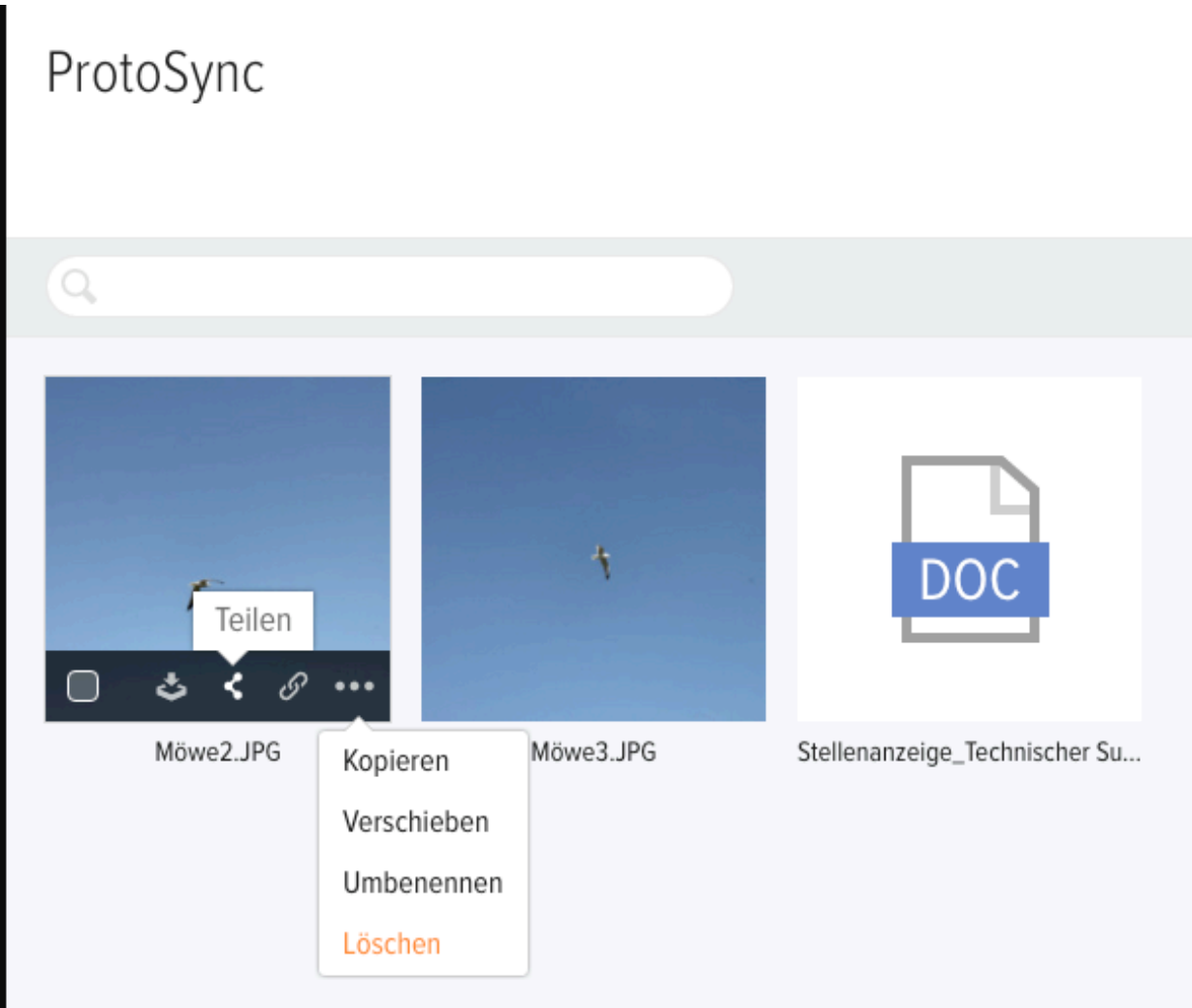
- ◆ Gelöscht auf Server?
 - ◆ Papierkorb in SOUL [ggf. SOUL Administrator fragen]

- ◆ Gelöscht auf Windows / Mac
 - ◆ Papierkorb Windows / Mac

DATEIEN MIT ANDEREN TEILEN



The screenshot shows the left sidebar of the PROTONET mobile application. At the top is the PROTONET logo and a search icon. Below it are notification icons for '13 Benachrichtigungen', a hamburger menu for 'Gruppen', an envelope icon for 'Nachrichten', a folder icon for 'Dateien' (which is highlighted in blue), a checkmark for 'Aufgaben', a calendar icon for 'Termine', a 'W' icon for 'CRM', and a document icon for 'Notizen' with a 'BETA' badge. The right side of the sidebar lists various groups and categories: 'Dateien', 'Privat', 'ProtoSync', 'GRUPPEN' (with sub-items: Büro_1, Klasse 7b, Kundenauftrag Meier, Privates, Projektvorlage), and 'SCHÜLER'.



The screenshot shows the 'ProtoSync' interface. At the top is the title 'ProtoSync' and a search bar. Below the search bar are three file thumbnails. The first two are images of a seagull in flight, labeled 'Möwe2.JPG' and 'Möwe3.JPG'. The third is a document icon labeled 'Stellenanzeige_Technischer Su...'. A context menu is open over the 'Möwe2.JPG' thumbnail, showing options: 'Teilen', 'Kopieren', 'Verschieben', 'Umbenennen', and 'Löschen' (highlighted in orange). At the bottom of the menu are icons for share, copy, move, link, and a three-dot menu.

INTERNE VERBINDUNG ÜBER SAMBA

- ◆ Anleitung in SOUL auf der Hilfeseite -> Finder/ Explorer Einbindung -> Innerhalb des Büros auf Dateien zugreifen

- ◆ Verbindung in Finder/Explorer mit IP-Adresse des Protonet Servers, z.B.
 - ◆ Mac: `smb://192.168.2.1`
 - ◆ Windows: `\\192.168.2.1`


EXTERNE ERREICHBARKEIT ÜBER WEBDAV



- ◆ Anleitung in SOUL auf der Hilfeseite -> Finder/ Explorer Einbindung -> Außerhalb des Büros auf Dateien zugreifen

- ◆ Verbindung in Finder/Explorer mit IP-Adresse des Protonet Servers, z.B.
 - ◆ Mac: `https://boxadresse.protonet.info/dav`
 - ◆ Windows: <https://boxadresse.protonet.info/dav>


MEHR INFORMATIONEN UND SUPPORT

[Startseite](#) [News](#) [FAQ](#) [Forum](#) [ZOE](#) [Kontakt](#) 


WILLKOMMEN IM PROTONET SUPPORT PORTAL

Suche ... [suchen](#)


NEUIGKEITEN
NEWS UND UPDATES




FAQ
ANTWORTEN UND
ANLEITUNGEN





FORUM
TAUSCH DICH MIT
ANDEREN AUS



SUPPORT
KONTAKTIER DEN
SUPPORT



 **MONTAG NÄCHSTES SUPPORT WEBINAR: ARBEITEN MIT DATEIEN** 

[Anmelden](#)

[Support](#)

[Supportinformationen - Impressum](#)

[DE / EN](#)